



- **INGRESO AL PORTAL DE RESULTADOS EN LÍNEA**
  1. Ingrese desde el navegador de Internet el siguiente link:  
<https://resultados.ssdrsimi.com.mx/>



2. Seleccione **INICIO DE SESIÓN**





3. Se mostrará la siguiente pantalla, en donde, si es usuario que ingresa por primera vez debe seleccionar la opción REGISTRARSE, la cual se encuentra en la parte inferior de la pantalla.

Si aun no te has registrado da clic en **Registrarse**

- a) Se visualizará la siguiente pantalla donde debe:

Simi Resultados en Línea

Buscar...

## Registro de Usuario

Nombre de usuario

Contraseña

Confirmar contraseña

Correo electrónico

Nombre completo

Fecha de cumpleaños

ID Paciente

**Clic al botón para finalizar su registro**

Para conocer de dónde toma los datos del ticket, vea las imágenes de la siguiente hoja.



 **Análisis Clínicos del Dr. Simi**  
"La calidad es lo primero" 

SISTEMAS DE SALUD DEL DR. SIMI, S.A. DE C.V.  
R.F.C. : SSD050315240  
ALEMANIA, NO.: 10, COL. INDEPENDENCIA,  
DELEGACION. BENITO JUAREZ, C.P.03630, CIUDAD DE MÉXICO  
Tels.: simitel 01 800 911 6666

**¡NOTAS IMPORTANTES!**

1. SI SU COMPROBANTE NO INDICA LA CANTIDAD EXACTA QUE USTED PAGÓ, REPORTELO A SIMITEL 01 800 911 66 66
2. ESTE DOCUMENTO NO ES FACTURA Y NO TIENE VALOR FISCAL.
3. SOLO SE FACTURA EL MISMO DÍA.
4. TIENE 7 DÍAS NATURALES PARA LA ENTREGA O TOMA DE SUS MUESTRAS PENDIENTES.
5. CONSULTE NUESTRO AVISO DE PRIVACIDAD EN  
\*\*\* [www.analisisclinicosdeldoctorosimi.com.mx](http://www.analisisclinicosdeldoctorosimi.com.mx) \*\*\*

**COMPROBANTE  
ORDEN DE SERVICIO**

..... ID Paciente .....



Fecha de Impresión: 26-01-2018 11:42:41 A.M.  
Fecha de Trabajo: 26/01/2018  
Folio: 87151  
Fecha de Entrega: 31/01/2018 12:00:00 P.M.

"PARA LA ENTREGA DE RESULTADOS FAVOR DE PRESENTAR ESTE TICKET"

**LUGAR DE EXPEDICIÓN:**  
TACUBA 1-1  
AV. AZCAPOTZALCO, EXT.: 34, INT.: B, CP.11410  
COL. TACUBA, MIGUEL HIDALGO, CIUDAD DE

La flecha roja, apunta hacia el ID Paciente que debe ingresar en el formulario de registro en el apartado

Clave Ticket

Debe escribirse tal cual se muestra en el ticket.



b) Paciente ya registrado:

## Inicio Sesion

Nombre de Usuario

ingrese su usuario registrado

Contraseña

ingrese su contraseña registrada

¿Recordarme?

Ingresar

clic aqui si quiere que se guarde su usuario y contraseña para no tenerla que ingresar cada vez que accese clic para entrar

Si le manda el siguiente error debe registrarse primeramente para poder hacer uso del portal Resultados en Línea de Sistemas de Salud del DR. Simi.

• Nombre de usuario o contraseña invalida

**En caso de que pierda u olvide su usuario y/o contraseña, favor de comunicarse a Sistemas de Salud del DR, Simi al número telefónico 5554224500, Ext. 4857 y 4842.**



Si su ingreso resulta exitoso, se mostrará la siguiente pantalla:



Nombre del usuario activo.



Recuerde dar clic aquí cuando termine de revisar sus resultados para cerrar su sesión. Esta opción es muy útil sobre todo cuando se revisan los resultados utilizando una computadora publica como la de un cibercafé o internet público.



Este botón le permitirá vincularse al listado de estudios que se ha realizado.



CONSULTAR RESULTADOS

Al dar clic se visualiza la pantalla con los resultados que tiene disponible el paciente.

Simi Resultados en Línea

Buscar... 🔍

Bienvenido NOMBRE DEL PACIENTE

☰ Resultados de estudios realizados

Folio de Estudio	Estudio	Fecha de Realizacion	
87146	EXAMEN GENERAL DE ORINA	1/26/2018 12:00:00 AM	Imprimir
87146	BIOMETRIA HEMATICA	1/26/2018 12:00:00 AM	Imprimir

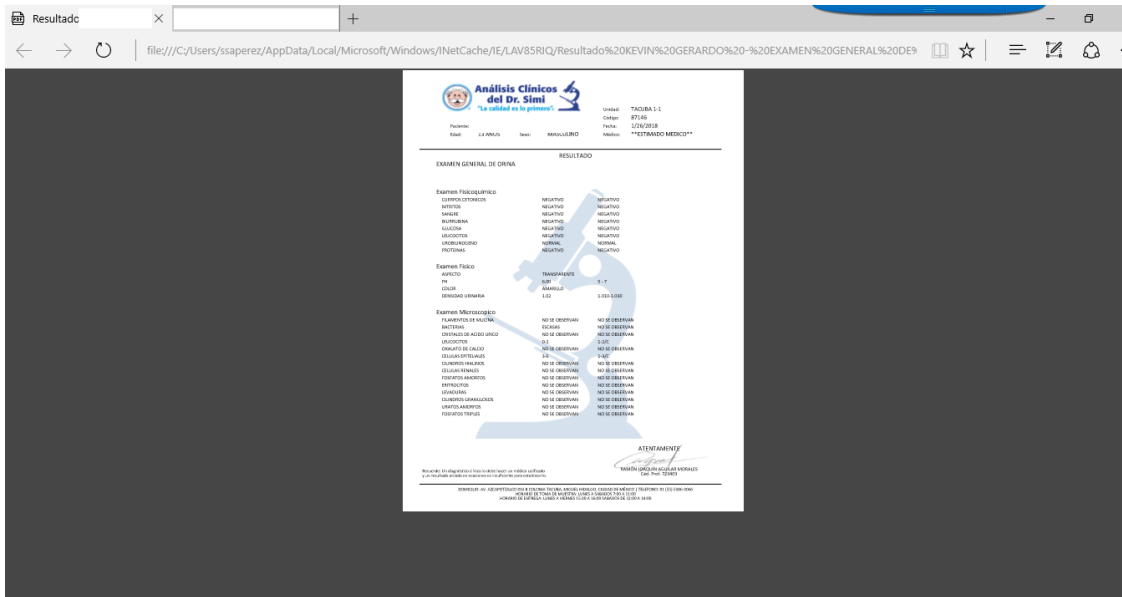
Para visualizar el estudio que requiera, de clic en el botón de IMPRIMIR. Inmediatamente el sistema le enviara el siguiente mensaje preguntándole si quiere ABRIRLO o bien GUARDARLO para posteriormente manipular el archivo (enviarlo por correo, imprimirlo, etc.).

¿Quieres abrir o guardar Resultado - EXAMEN GENERAL DE ORINA.pdf (162 KB) desde resultados.ssdrsimi.com.mx?

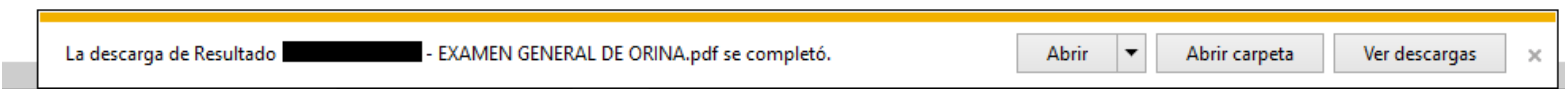
Abrir Guardar Cancelar



Si usted le da ABRIR, el archivo se visualizará en formato PDF para que lo pueda revisar, enviarlo a impresión o bien descargarlo a su computadora:




Si selecciono la opción de GUARDAR, el sistema le arrojará la siguiente ventana:



## CIERRE DE SESIÓN.

Puede seguir cualquiera de los siguientes caminos:



- a) Clic en el pico de flecha hacia abajo indicado en el icono que se encuentra en la parte superior derecha de su ventana.



- KPEREA
- Configuración
- Cerrar Sesión**

b) Seleccionar cerrar sesión e inmediatamente se cerrara su sesión enviando la vista a la pantalla principal de Resultados en Línea.



O bien

Estando en la pantalla del listado de sus resultados, de clic en “Simi Resultados en Línea” ubicado en el ángulo superior izquierdo de su pantalla.

Folio de Estudio	Estudio	Fecha de Realizacion	
87146	EXAMEN GENERAL DE ORINA	1/26/2018 12:00:00 AM	Imprimir
87146	BIOMETRIA HEMATICA	1/26/2018 12:00:00 AM	Imprimir





Se le vinculará a la pantalla principal y ahí puede seleccionar la opción CIERRE DE SESION.

